

2026年3月期 第3四半期

2026年 1月29日

Our Message

ひとりひとりが、
未来を灯す。



(1) 2026年3月期 第3四半期決算の実績

2026年3月期 第3四半期決算の実績（サマリー）

連結 P / L	P.	4
完成工事高の前年同期比での増減要因（連結） . . .	P.	5
四半期純利益の前年同期比での増減要因（連結） . .	P.	6
財政状態（連結・単体）	P.	7
単体 P / L	P.	8
新規受注高と完成工事高の比較（単体）	P.	9

2026年3月期 第3四半期決算の実績（単体 工事種別内訳）

屋内線・環境設備工事	P.	10
①受注形態、新築・リニューアル、地域別	P.	11
②建物用途別	P.	12
情報通信工事	P.	13
配電線工事	P.	14
工務関係工事	P.	15

(2) 業績の推移及び予想

過去5年間の業績推移（連結 P / L）	P.	18
過去5年間の業績推移（単体 P / L）	P.	19
工事種別の過去5年間の推移（単体）	P.	20
2026年3月期業績予想（連結）	P.	21
2026年3月期業績予想（単体）	P.	22

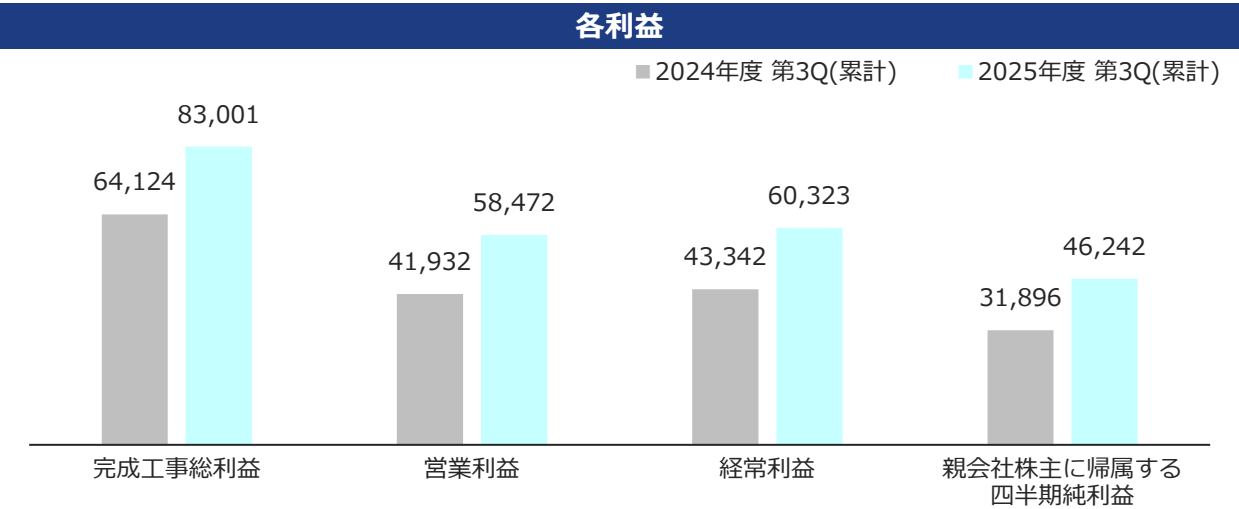
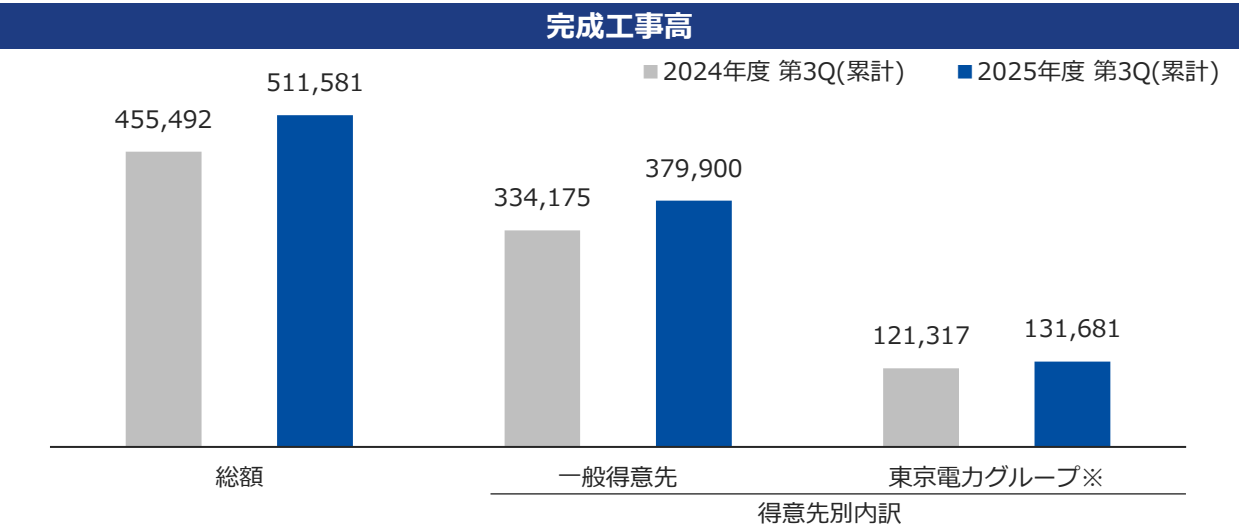
(1) 2026年3月期 第3四半期決算の実績

(1) 連結 P / L

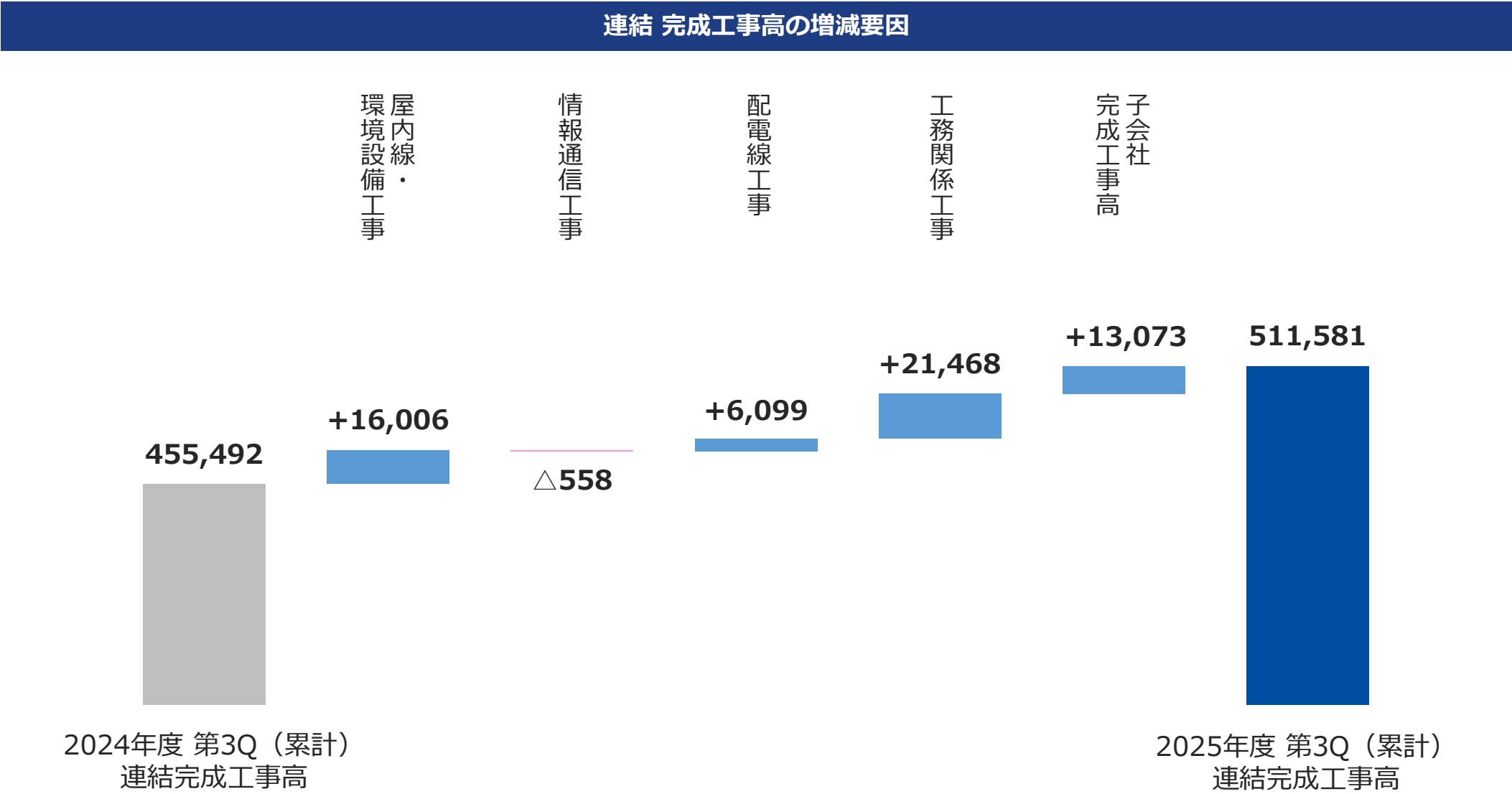
(単位：百万円)

	2024年度 第3Q (累計)		2025年度 第3Q (累計)		前年同期比	
	金 額	構成比	金 額	構成比	増減額	%
完 成 工 事 高	455,492	100.0%	511,581	100.0%	56,089	112.3%
(得意先別内訳) 一 般 得 意 先	334,175	73.4%	379,900	74.3%	45,725	113.7%
東京電力グループ※	121,317	26.6%	131,681	25.7%	10,364	108.5%
完 成 工 事 総 利 益	64,124	14.1%	83,001	16.2%	18,876	129.4%
販 売 費 及 び 一 般 管 理 費	22,192	4.9%	24,528	4.8%	2,336	110.5%
営 業 利 益	41,932	9.2%	58,472	11.4%	16,539	139.4%
経 常 利 益	43,342	9.5%	60,323	11.8%	16,980	139.2%
親 会 社 株 主 に 帰 属 す る 四 半 期 純 利 益	31,896	7.0%	46,242	9.0%	14,345	145.0%

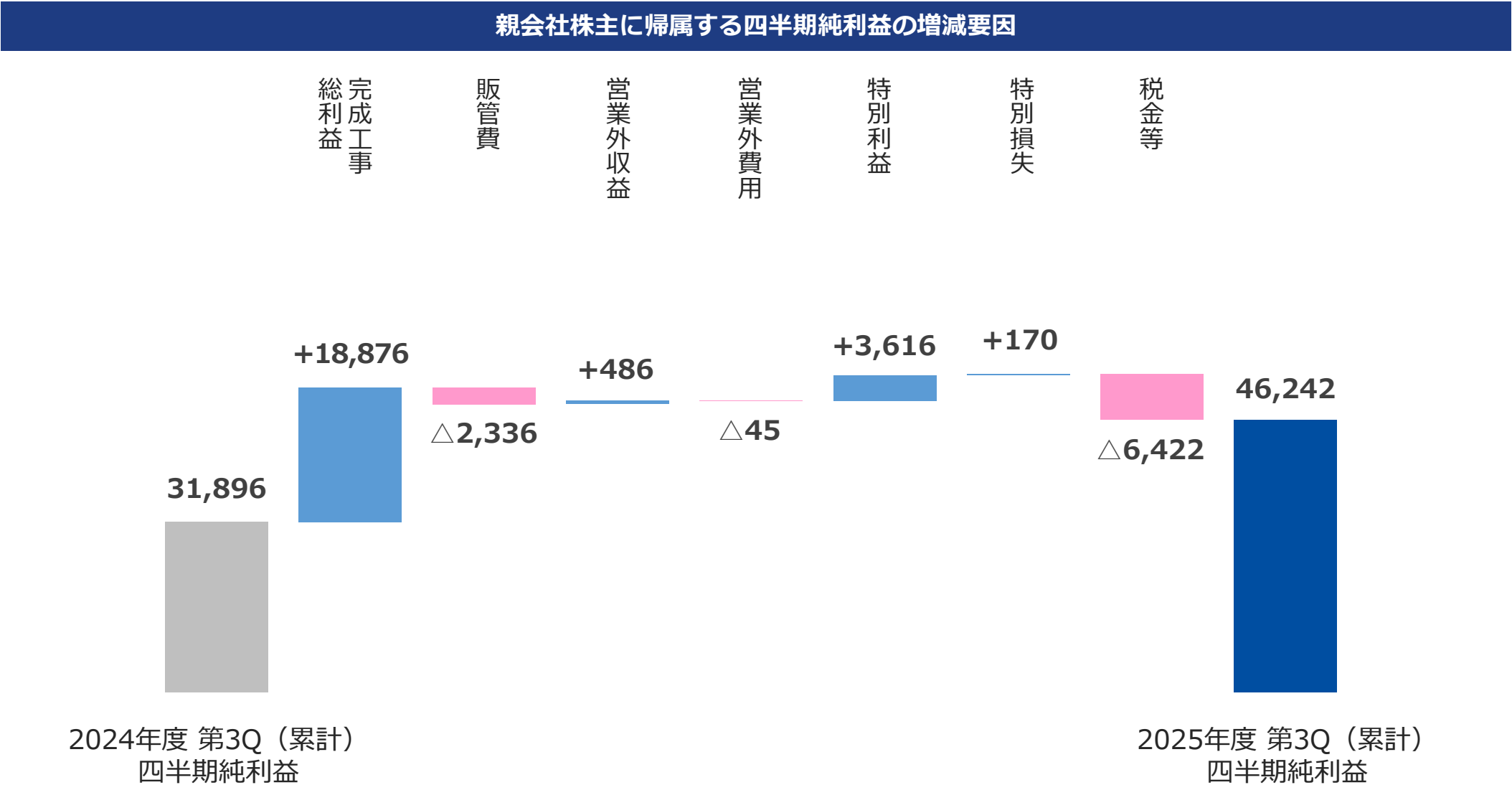
※ 東京電力グループ：東京電力ホールディングス(株)、東京電力フュエル&パワー(株)、東京電力パワーグリッド(株)、東京電力エナジーパートナー(株)、東京電力リニューアブルパワー(株)



(1) 完成工事高の前年同期比での増減要因 (連結)



(1) 四半期純利益の前年同期比での増減要因 (連結)



(1) 財政狀態 (連結・単体)

連 結				2024年度末	2025年度 第3Q	増減額
				金 額	金 額	
資	産	合	計	603,220	644,196	40,976
負	債	合	計	222,271	229,061	6,789
純	資	産	合	380,949	415,135	34,186
自	己	資	本	367,861	400,575	32,713
自	己	資	本	61.0%	62.2%	—

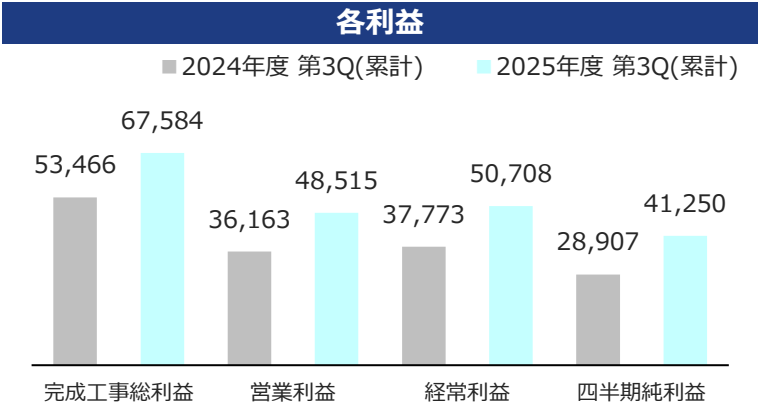
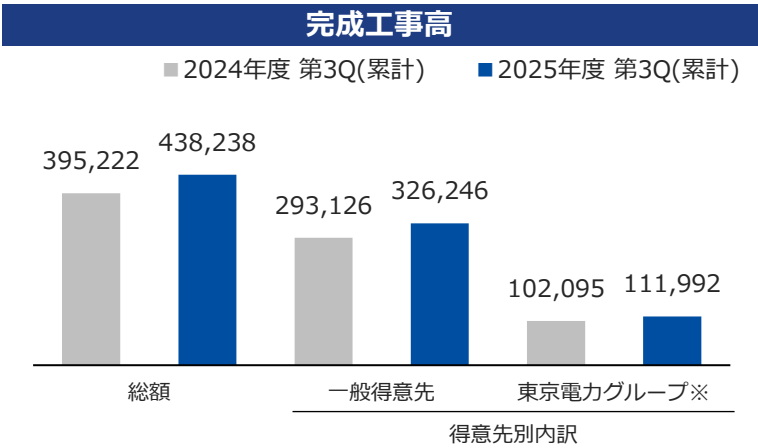
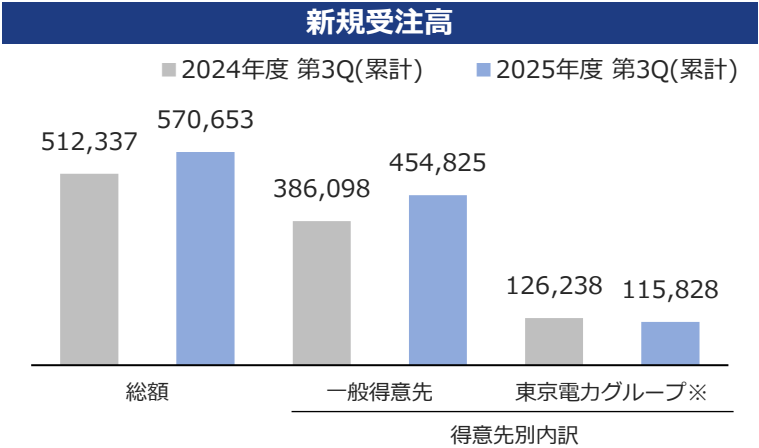
単 体				2024年度末	2025年度 第3Q	増減額
				金 額	金 額	
資	産	合	計	531,770	566,117	34,347
負	債	合	計	215,735	221,440	5,705
純	資	産	合	316,034	344,676	28,642
自	己	資	本	59.4%	60.9%	—

(1) 単体P／L

(単位：百万円)

	2024年度 第3Q（累計）		2025年度 第3Q（累計）		前年同期比	
	金 額	構成比	金 額	構成比	増減額	%
新 規 受 注 高	512,337	100.0%	570,653	100.0%	58,316	111.4%
(得 意 先 別 内 訳)	一 般 得 意 先	75.4%	454,825	79.7%	68,727	117.8%
	東 京 電 力 グ ル ー プ ※	24.6%	115,828	20.3%	△ 10,410	91.8%
完 成 工 事 高	395,222	100.0%	438,238	100.0%	43,016	110.9%
(得 意 先 別 内 訳)	一 般 得 意 先	74.2%	326,246	74.4%	33,119	111.3%
	東 京 電 力 グ ル ー プ ※	25.8%	111,992	25.6%	9,896	109.7%
完 成 工 事 総 利 益	53,466	13.5%	67,584	15.4%	14,117	126.4%
販 売 費 及 び 一 般 管 理 費	17,303	4.4%	19,068	4.4%	1,764	110.2%
営 業 利 益	36,163	9.2%	48,515	11.1%	12,352	134.2%
経 常 利 益	37,773	9.6%	50,708	11.6%	12,934	134.2%
四 半 期 純 利 益	28,907	7.3%	41,250	9.4%	12,342	142.7%
1 株 当 た り 四 半 期 純 利 益	141円44銭		201円81銭			

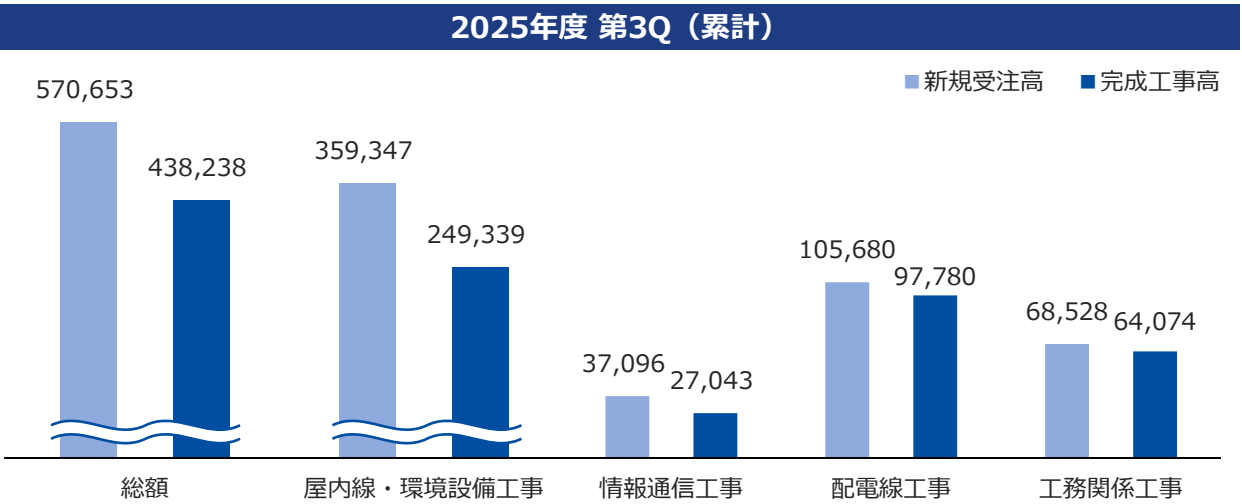
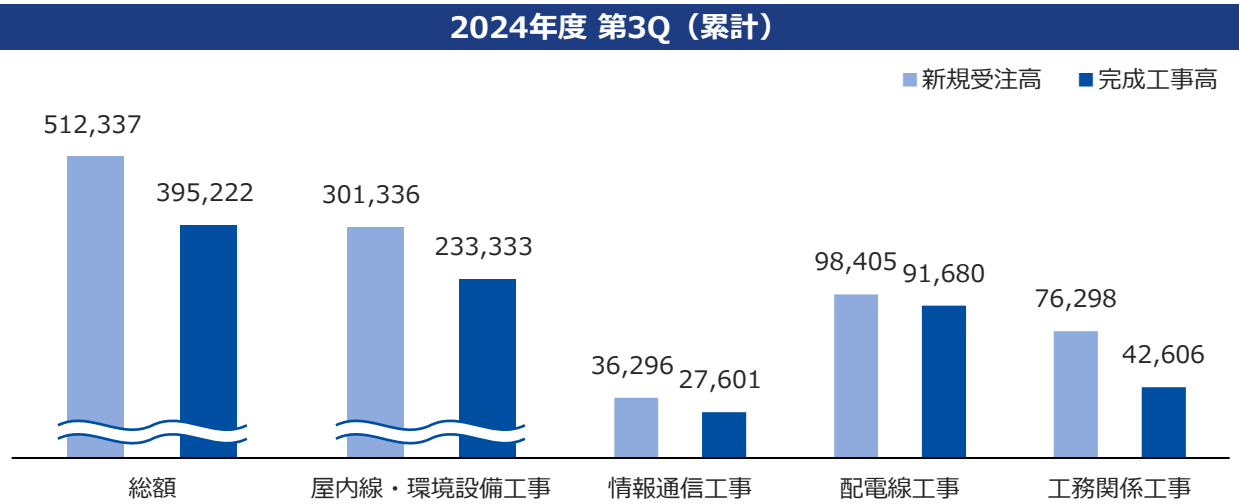
※ 東京電力グループ：東京電力ホールディングス(株)、東京電力フュエル&パワー(株)、東京電力パワーグリッド(株)、東京電力エナジーパートナー(株)、東京電力リニューアブルパワー(株)



(1) 新規受注高と完成工事高の比較（単体）

(単位：百万円)

	2024年度 第3Q（累計）		2025年度 第3Q（累計）		前年同期比	
	金 額	構成比	金 額	構成比	増減額	%
新 規 受 注 高	512,337	100.0%	570,653	100.0%	58,316	111.4%
屋 内 線 ・ 環 境 設 備 工 事	301,336	58.8%	359,347	63.0%	58,011	119.3%
情 報 通 信 工 事	36,296	7.1%	37,096	6.5%	800	102.2%
配 電 線 工 事	98,405	19.2%	105,680	18.5%	7,275	107.4%
工 務 関 係 工 事	76,298	14.9%	68,528	12.0%	△ 7,770	89.8%
完 成 工 事 高	395,222	100.0%	438,238	100.0%	43,016	110.9%
屋 内 線 ・ 環 境 設 備 工 事	233,333	59.0%	249,339	56.9%	16,006	106.9%
情 報 通 信 工 事	27,601	7.0%	27,043	6.2%	△ 558	98.0%
配 電 線 工 事	91,680	23.2%	97,780	22.3%	6,099	106.7%
工 務 関 係 工 事	42,606	10.8%	64,074	14.6%	21,468	150.4%



(1) 屋内線・環境設備工事

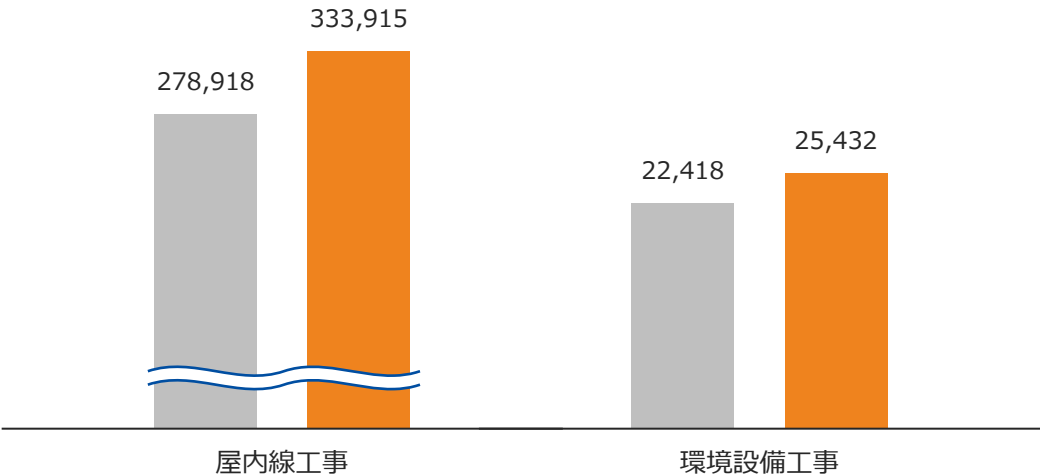
(単位：百万円)

新 規 受 注 高	2024年度 第3Q (累計)		2025年度 第3Q (累計)		前年同期比	
	金 額	構成比	金 額	構成比	増減額	%
屋 内 線	278,918	92.6%	333,915	92.9%	54,997	119.7%
環 境 設 備	22,418	7.4%	25,432	7.1%	3,014	113.4%
計	301,336	100.0%	359,347	100.0%	58,011	119.3%

完 成 工 事 高	2024年度 第3Q (累計)		2025年度 第3Q (累計)		前年同期比	
	金 額	構成比	金 額	構成比	増減額	%
屋 内 線	218,134	93.5%	229,747	92.1%	11,612	105.3%
環 境 設 備	15,198	6.5%	19,592	7.9%	4,394	128.9%
計	233,333	100.0%	249,339	100.0%	16,006	106.9%

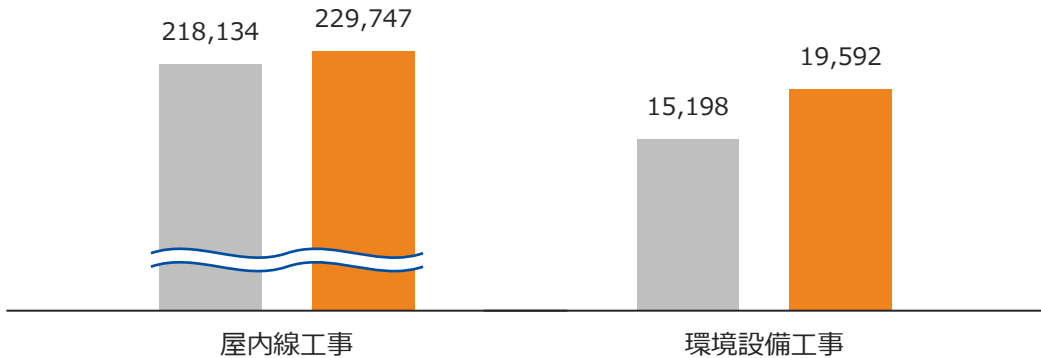
新規受注高

■ 2024年度 第3Q(累計) ■ 2025年度 第3Q(累計)



完成工事高

■ 2024年度 第3Q (累計) ■ 2025年度 第3Q(累計)



(1) 屋内線・環境設備工事 ①受注形態、新築・リニューアル、地域別

(単位：百万円)

新規受注高		2021年度 第3Q (累計)	2022年度 第3Q (累計)	2023年度 第3Q (累計)	2024年度 第3Q (累計)	2025年度 第3Q (累計)	完成工事高		2021年度 第3Q (累計)	2022年度 第3Q (累計)	2023年度 第3Q (累計)	2024年度 第3Q (累計)	2025年度 第3Q (累計)
受注形態別 内	元請	79,588	96,731	120,799	145,274	191,389	受注形態別 内	元請	80,886	80,946	91,771	114,302	110,285
	下請	118,099	133,655	144,063	156,062	167,957		下請	78,114	97,727	115,986	119,030	139,054
	計	197,687	230,387	264,863	301,336	359,347		計	159,000	178,673	207,758	233,333	249,339
新築・ リニューアル別 内	新築	98,560	113,906	137,724	167,774	170,178	新築・ リニューアル別 内	新築	69,307	93,007	113,843	138,537	133,484
	リニューアル	99,127	116,480	127,138	133,562	189,168		リニューアル	89,693	85,666	93,914	94,795	115,855
	計	197,687	230,387	264,863	301,336	359,347		計	159,000	178,673	207,758	233,333	249,339
地域別 内	東日本	47,311	45,672	62,365	89,553	91,322	地域別 内	東日本	36,772	39,193	52,351	85,500	70,098
	首都圏	107,400	123,835	147,234	152,850	208,826		首都圏	95,825	101,236	107,723	108,975	125,795
	西日本	37,352	56,103	36,272	33,288	44,721		西日本	23,552	34,505	41,291	31,658	44,042
	海外	5,623	4,776	18,989	25,644	14,477		海外	2,850	3,738	6,392	7,199	9,403
	計	197,687	230,387	264,863	301,336	359,347		計	159,000	178,673	207,758	233,333	249,339

※東日本：山梨県、静岡県、新潟県及び北関東以北 首都圏：東京都、神奈川県、千葉県、埼玉県 西日本：中部及び関西以西

(1) 屋内線・環境設備工事 ②建物用途別

(単位：百万円)

新 規 受 注 高		2021年度 第3Q (累計)	2022年度 第3Q (累計)	2023年度 第3Q (累計)	2024年度 第3Q (累計)	2025年度 第3Q (累計)	完 成 工 事 高		2021年度 第3Q (累計)	2022年度 第3Q (累計)	2023年度 第3Q (累計)	2024年度 第3Q (累計)	2025年度 第3Q (累計)
建 用 途 別 内 訳	事 務 所・庁 舎	63,999	66,463	73,621	72,542	117,221	建 用 途 別 内 訳	事 務 所・庁 舎	47,822	62,495	63,145	56,068	68,455
	データセンター	11,709	18,314	19,489	27,398	40,767		データセンター	10,018	10,167	19,241	21,157	20,030
	店 舗	6,917	7,533	12,089	12,026	19,272		店 舗	7,046	4,494	4,941	8,214	8,274
	娯 楽 施 設	10,273	16,002	26,498	21,516	37,296		娯 楽 施 設	16,852	10,284	13,850	13,282	21,393
	教育文化施設	16,811	17,803	24,777	16,456	19,747		教育文化施設	14,244	18,335	13,361	18,179	17,780
	医療福祉施設	10,441	6,899	11,673	11,627	7,021		医療福祉施設	6,558	4,929	9,313	8,945	14,884
	工 場	51,929	67,496	54,866	78,200	67,346		工 場	33,200	42,492	55,642	77,519	67,404
	流 通 施 設	3,494	4,527	3,202	2,719	7,093		流 通 施 設	4,414	6,034	4,170	2,601	1,401
	そ の 他	22,109	25,347	38,644	58,847	43,580		そ の 他	18,843	19,438	24,091	27,366	29,715
計		197,687	230,387	264,863	301,336	359,347	計		159,000	178,673	207,758	233,333	249,339

(1) 情報通信工事

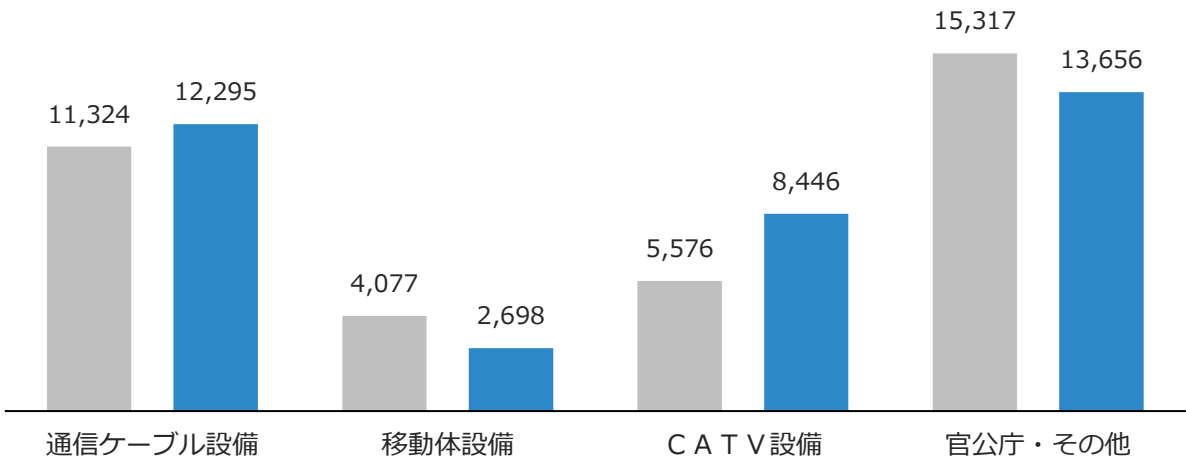
(単位：百万円)

新 規 受 注 高	2024年度 第3Q (累計)		2025年度 第3Q (累計)		前年同期比	
	金 額	構成比	金 額	構成比	増減額	%
通 信 ケーブル 設 備	11,324	31.2%	12,295	33.1%	970	108.6%
移 動 体 設 備	4,077	11.2%	2,698	7.3%	△ 1,379	66.2%
C A T V 設 備	5,576	15.4%	8,446	22.8%	2,869	151.5%
官 公 庁 ・ そ の 他	15,317	42.2%	13,656	36.8%	△ 1,661	89.2%
計	36,296	100.0%	37,096	100.0%	800	102.2%

完 成 工 事 高	2024年度 第3Q (累計)		2025年度 第3Q (累計)		前年同期比	
	金 額	構成比	金 額	構成比	増減額	%
通 信 ケーブル 設 備	10,432	37.8%	11,120	41.1%	688	106.6%
移 動 体 設 備	4,253	15.4%	2,848	10.5%	△ 1,404	67.0%
C A T V 設 備	5,344	19.4%	5,815	21.5%	471	108.8%
官 公 庁 ・ そ の 他	7,571	27.4%	7,258	26.9%	△ 313	95.9%
計	27,601	100.0%	27,043	100.0%	△ 558	98.0%

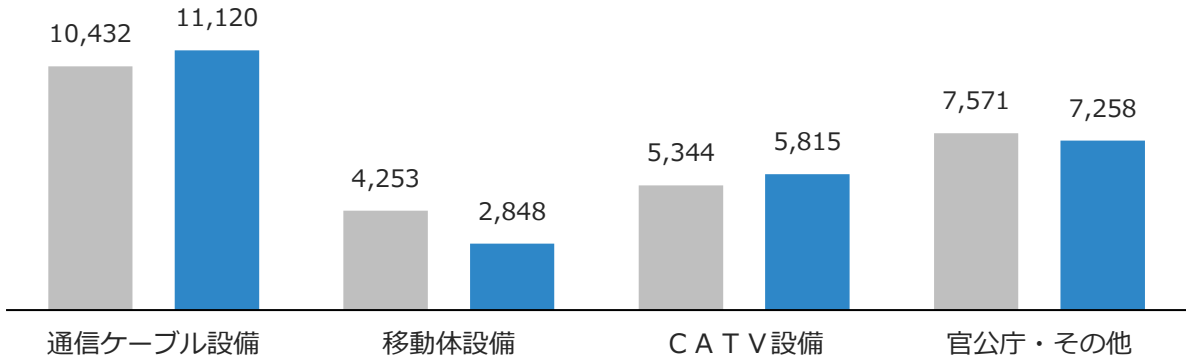
新規受注高

■ 2024年度 第3Q(累計) ■ 2025年度 第3Q(累計)



完成工事高

■ 2024年度 第3Q(累計) ■ 2025年度 第3Q(累計)



(1) 配電線工事

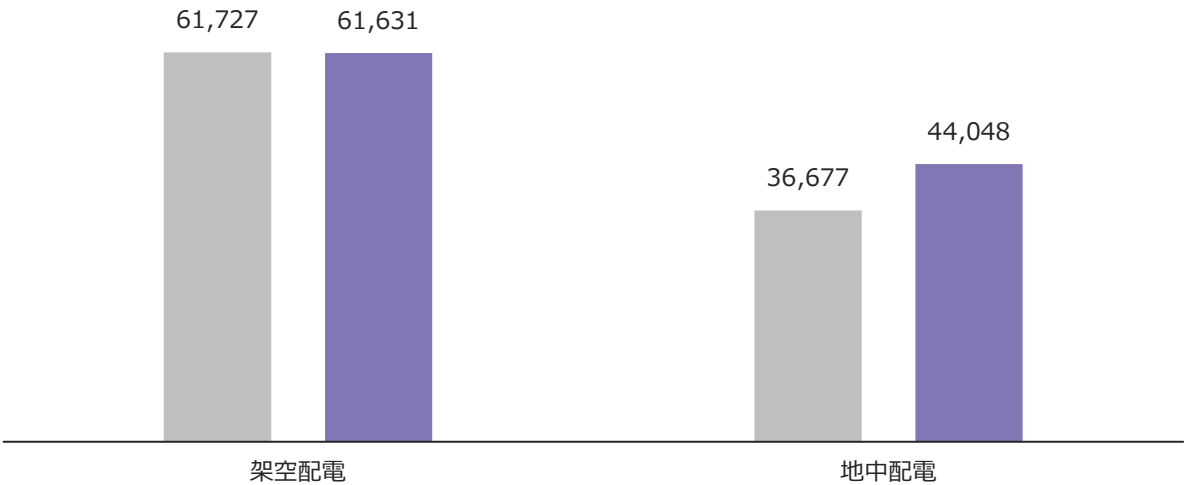
(単位：百万円)

新規受注高	2024年度 第3Q (累計)		2025年度 第3Q (累計)		前年同期比	
	金額	構成比	金額	構成比	増減額	%
架空配電	61,727	62.7%	61,631	58.3%	△ 96	99.8%
地中配電	36,677	37.3%	44,048	41.7%	7,371	120.1%
計	98,405	100.0%	105,680	100.0%	7,275	107.4%

完成工事高	2024年度 第3Q (累計)		2025年度 第3Q (累計)		前年同期比	
	金額	構成比	金額	構成比	増減額	%
架空配電	61,421	67.0%	60,958	62.3%	△ 463	99.2%
地中配電	30,259	33.0%	36,822	37.7%	6,563	121.7%
計	91,680	100.0%	97,780	100.0%	6,099	106.7%

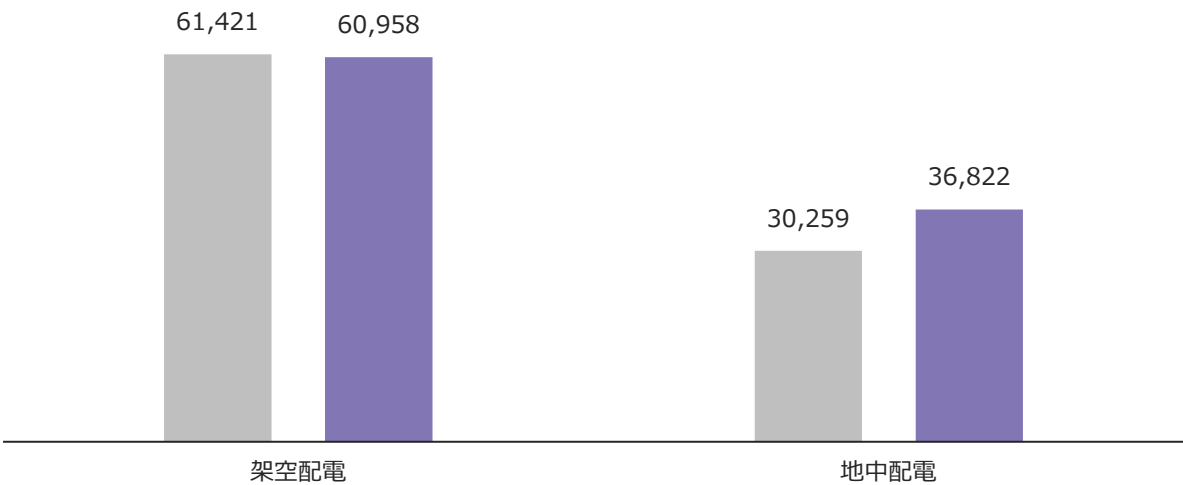
新規受注高

■ 2024年度 第3Q(累計) ■ 2025年度 第3Q(累計)



完成工事高

■ 2024年度 第3Q(累計) ■ 2025年度 第3Q(累計)



(1) 工務関係工事

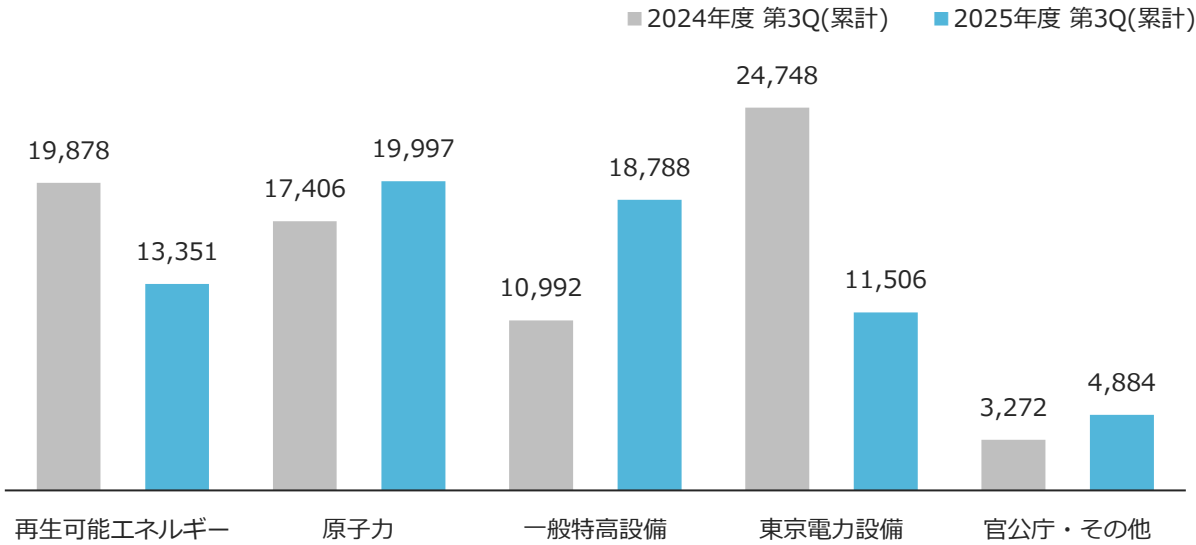
(単位：百万円)

新 規 受 注 高	2024年度 第3Q（累計）		2025年度 第3Q（累計）		前年同期比	
	金 額	構成比	金 額	構成比	増減額	%
再生可能エネルギー	19,878	26.1%	13,351	19.5%	△ 6,526	67.2%
原子力	17,406	22.8%	19,997	29.2%	2,591	114.9%
一般特高設備	10,992	14.4%	18,788	27.4%	7,795	170.9%
東京電力設備	24,748	32.4%	11,506	16.8%	△ 13,241	46.5%
官公庁・その他	3,272	4.3%	4,884	7.1%	1,611	149.2%
計	76,298	100.0%	68,528	100.0%	△ 7,770	89.8%

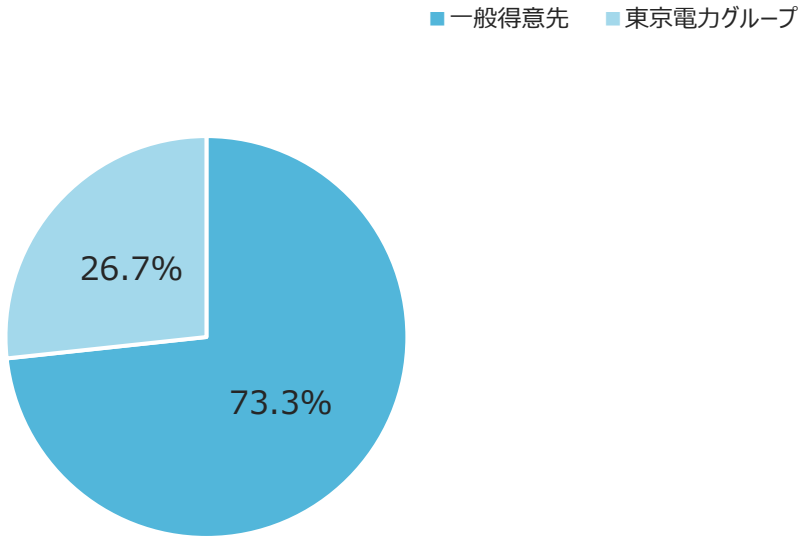
新 規 受 注 高		2024年度 第3Q（累計）		2025年度 第3Q（累計）		前年同期比	
		金 額	構成比	金 額	構成比	増減額	%
得意先別 内 訳	一 般 得 意 先	43,982	57.6%	50,207	73.3%	6,225	114.2%
	東京電力グループ※	32,316	42.4%	18,320	26.7%	△ 13,995	56.7%
	計	76,298	100.0%	68,528	100.0%	△ 7,770	89.8%

※ 東京電力グループ：東京電力ホールディングス(株)、東京電力フュエル&パワー(株)、東京電力パワーグリッド(株)、東京電力エナジーパートナー(株)、東京電力リニューアブルパワー(株)

新規受注高（工事内容別内訳）



新規受注高（得意先別構成比）



(1) 工務関係工事

(単位：百万円)

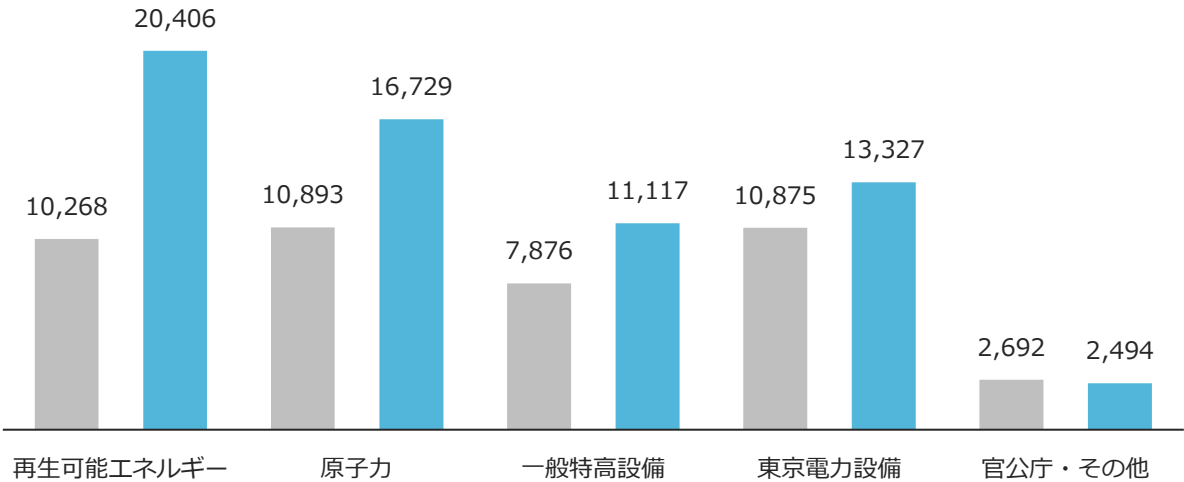
完 成 工 事 高	2024年度 第3Q（累計）		2025年度 第3Q（累計）		前年同期比	
	金 額	構成比	金 額	構成比	増減額	%
再生可能エネルギー	10,268	24.1%	20,406	31.8%	10,138	198.7%
原子力	10,893	25.6%	16,729	26.1%	5,835	153.6%
一般特高設備	7,876	18.5%	11,117	17.4%	3,240	141.1%
東京電力設備	10,875	25.5%	13,327	20.8%	2,452	122.6%
官公庁・その他	2,692	6.3%	2,494	3.9%	△ 198	92.6%
計	42,606	100.0%	64,074	100.0%	21,468	150.4%

完 成 工 事 高		2024年度 第3Q（累計）		2025年度 第3Q（累計）		前年同期比	
		金 額	構成比	金 額	構成比	増減額	%
得意先別 内 訳	一般得意先	28,415	66.7%	44,889	70.1%	16,474	158.0%
	東京電力グループ※	14,190	33.3%	19,185	29.9%	4,994	135.2%
	計	42,606	100.0%	64,074	100.0%	21,468	150.4%

※ 東京電力グループ：東京電力ホールディングス(株)、東京電力フュエル&パワー(株)、東京電力パワーグリッド(株)、東京電力エナジーパートナー(株)、東京電力リニューアブルパワー(株)

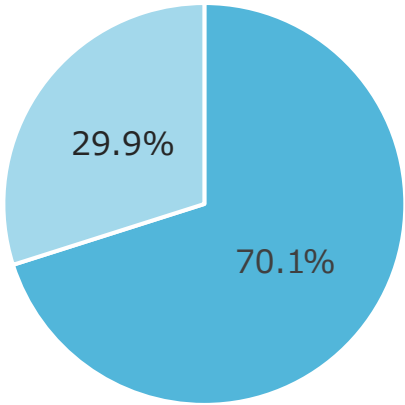
完成工事高（工事内容別内訳）

■ 2024年度 第3Q(累計) ■ 2025年度 第3Q(累計)



完成工事高（得意先別構成比）

■ 一般得意先 ■ 東京電力グループ

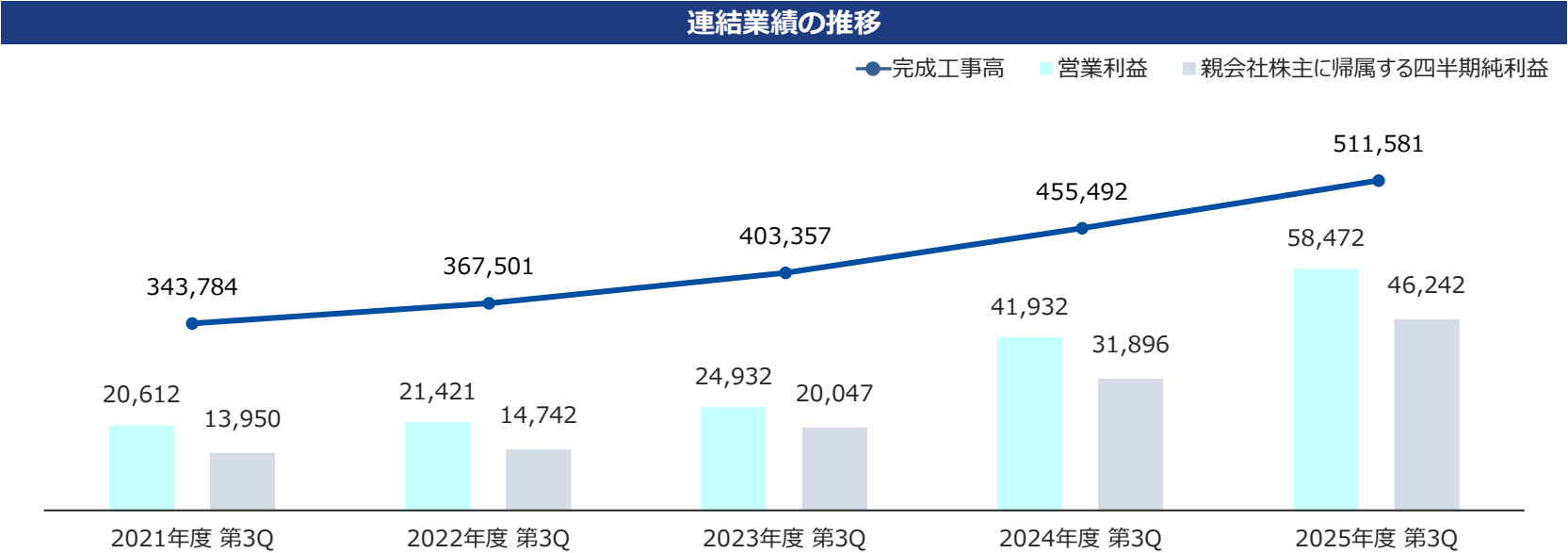


(2) 業績の推移及び予想

(2) 過去5年間の業績推移（連結P／L）

(単位：百万円)

	2021年度 第3Q（累計）	2022年度 第3Q（累計）	2023年度 第3Q（累計）	2024年度 第3Q（累計）	2025年度 第3Q（累計）
完 成 工 事 高	343,784	367,501	403,357	455,492	511,581
営 業 利 益	20,612	21,421	24,932	41,932	58,472
親 会 社 株 主 に 帰 属 す る 四 半 期 純 利 益	13,950	14,742	20,047	31,896	46,242



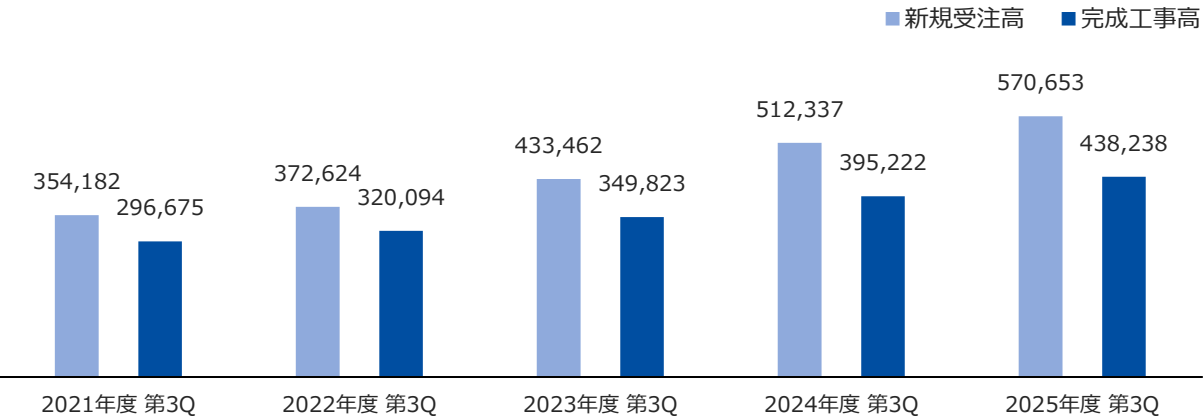
(2) 過去5年間の業績推移 (単体P／L)

(単位：百万円)

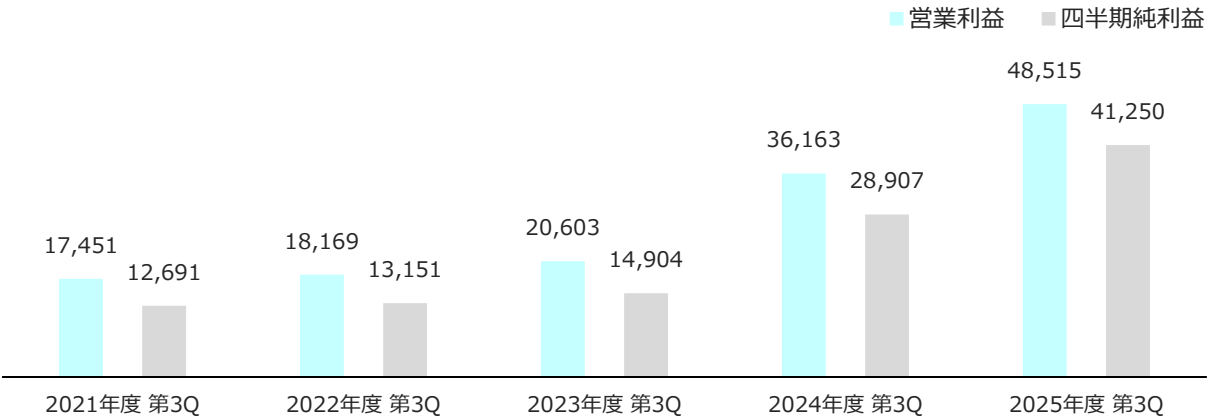
	2021年度 第3Q (累計)	2022年度 第3Q (累計)	2023年度 第3Q (累計)	2024年度 第3Q (累計)	2025年度 第3Q (累計)
新規受注高	354,182	372,624	433,462	512,337	570,653
一般得意先	265,325	283,849	334,559	386,098	454,825
東京電力グループ※	88,857	88,775	98,902	126,238	115,828
完成工事高	296,675	320,094	349,823	395,222	438,238
一般得意先	217,669	234,671	258,961	293,126	326,246
東京電力グループ※	79,005	85,422	90,861	102,095	111,992
営業利益	17,451	18,169	20,603	36,163	48,515
四半期純利益	12,691	13,151	14,904	28,907	41,250

※ 東京電力グループ：東京電力ホールディングス(株)、東京電力フュエル＆パワー(株)、東京電力パワーグリッド(株)、東京電力エナジーパートナー(株)、東京電力リニューアブルパワー(株)

新規受注高・完成工事高



営業利益・四半期純利益



(2) 工事種別の過去5年間の推移 (単体)

(単位：百万円)

新 規 受 注 高	2021年度 第3Q (累計)	2022年度 第3Q (累計)	2023年度 第3Q (累計)	2024年度 第3Q (累計)	2025年度 第3Q (累計)	完 成 工 事 高	2021年度 第3Q (累計)	2022年度 第3Q (累計)	2023年度 第3Q (累計)	2024年度 第3Q (累計)	2025年度 第3Q (累計)
屋内線・環境設備工事	197,687	230,387	264,863	301,336	359,347	屋内線・環境設備工事	159,000	178,673	207,758	233,333	249,339
屋 内 線	186,572	214,377	247,606	278,918	333,915	屋 内 線	150,934	167,601	197,958	218,134	229,747
環 境 設 備	11,114	16,009	17,256	22,418	25,432	環 境 設 備	8,066	11,072	9,800	15,198	19,592
情 報 通 信 工 事	29,928	26,068	31,432	36,296	37,096	情 報 通 信 工 事	28,283	24,567	24,313	27,601	27,043
配 電 線 工 事	78,568	83,575	91,388	98,405	105,680	配 電 線 工 事	73,572	76,575	81,549	91,680	97,780
架 空 配 電	54,734	56,167	58,582	61,727	61,631	架 空 配 電	52,234	54,896	55,844	61,421	60,958
地 中 配 電	23,834	27,407	32,806	36,677	44,048	地 中 配 電	21,338	21,678	25,705	30,259	36,822
工 務 関 係 工 事	47,997	32,594	45,777	76,298	68,528	工 務 関 係 工 事	35,818	40,277	36,202	42,606	64,074

(2) 2026年3月期業績予想 (連結)

(単位：百万円)

	2024年度実績 第3Q (累計)		2024年度実績		2025年度実績 第3Q (累計)			2025年度予想		
	金 額	構成比	金 額	構成比	金 額	構成比	前年同期比	金 額	構成比	対前年比
完 成 工 事 高	455,492	100.0%	671,888	100.0%	511,581	100.0%	112.3%	735,000	100.0%	109.4%
完 成 工 事 総 利 益	64,124	14.1%	92,921	13.8%	83,001	16.2%	129.4%	117,600	16.0%	126.6%
販 売 費 及 び 一 般 管 理 費	22,192	4.9%	34,594	5.1%	24,528	4.8%	110.5%	37,600	5.1%	108.7%
営 業 利 益	41,932	9.2%	58,326	8.7%	58,472	11.4%	139.4%	80,000	10.9%	137.2%
経 常 利 益	43,342	9.5%	59,498	8.9%	60,323	11.8%	139.2%	82,000	11.2%	137.8%
親 会 社 株 主 に 帰 属 す る 四 半 期 (当 期) 純 利 益	31,896	7.0%	42,380	6.3%	46,242	9.0%	145.0%	61,000	8.3%	143.9%

・2025年度予想については、直近の公表値より変更しております。

(2) 2026年3月期業績予想 (単体)

(単位：百万円)

	2024年度実績 第3Q (累計)		2024年度実績		2025年度実績 第3Q (累計)			2025年度予想		
	金 額	構成比	金 額	構成比	金 額	構成比	前年同期比	金 額	構成比	対前年比
新 規 受 注 高	512,337	-	647,307	-	570,653	-	111.4%	726,000	-	112.2%
完 成 工 事 高	395,222	100.0%	583,128	100.0%	438,238	100.0%	110.9%	630,000	100.0%	108.0%
完 成 工 事 総 利 益	53,466	13.5%	76,708	13.2%	67,584	15.4%	126.4%	96,400	15.3%	125.7%
販 売 費 及 び 一 般 管 理 費	17,303	4.4%	27,906	4.8%	19,068	4.4%	110.2%	28,600	4.5%	102.5%
営 業 利 益	36,163	9.2%	48,801	8.4%	48,515	11.1%	134.2%	67,800	10.8%	138.9%
経 常 利 益	37,773	9.6%	50,215	8.6%	50,708	11.6%	134.2%	70,000	11.1%	139.4%
四 半 期 (当 期) 純 利 益	28,907	7.3%	37,319	6.4%	41,250	9.4%	142.7%	54,600	8.7%	146.3%

・2025年度予想については、直近の公表値より変更しております。

(2) 2026年3月期業績予想 (単体)

(単位：百万円)

	2024年度実績 第3Q (累計)		2024年度実績		2025年度実績 第3Q (累計)			2025年度予想		
	金 額	構成比	金 額	構成比	金 額	構成比	前年同期比	金 額	構成比	対前年比
新規受注高 (得意先別内訳)	512,337	100.0%	647,307	100.0%	570,653	100.0%	111.4%	726,000	100.0%	112.2%
一般得意先	386,098	75.4%	487,834	75.4%	454,825	79.7%	117.8%	571,000	78.7%	117.0%
東京電力グループ※	126,238	24.6%	159,473	24.6%	115,828	20.3%	91.8%	155,000	21.3%	97.2%
(工事種別内訳)										
屋内線・環境設備工事	301,336	58.8%	381,742	59.0%	359,347	63.0%	119.3%	451,000	62.1%	118.1%
情報通信工事	36,296	7.1%	45,304	7.0%	37,096	6.5%	102.2%	46,000	6.3%	101.5%
配電線工事	98,405	19.2%	128,226	19.8%	105,680	18.5%	107.4%	134,000	18.5%	104.5%
工務関係工事	76,298	14.9%	92,033	14.2%	68,528	12.0%	89.8%	95,000	13.1%	103.2%
完成工事高	395,222	100.0%	583,128	100.0%	438,238	100.0%	110.9%	630,000	100.0%	108.0%
(得意先別内訳)										
一般得意先	293,126	74.2%	441,338	75.7%	326,246	74.4%	111.3%	474,000	75.2%	107.4%
東京電力グループ※	102,095	25.8%	141,789	24.3%	111,992	25.6%	109.7%	156,000	24.8%	110.0%
(工事種別内訳)										
屋内線・環境設備工事	233,333	59.0%	350,618	60.1%	249,339	56.9%	106.9%	369,500	58.7%	105.4%
情報通信工事	27,601	7.0%	44,112	7.6%	27,043	6.2%	98.0%	42,500	6.7%	96.3%
配電線工事	91,680	23.2%	126,751	21.7%	97,780	22.3%	106.7%	130,000	20.6%	102.6%
工務関係工事	42,606	10.8%	61,646	10.6%	64,074	14.6%	150.4%	88,000	14.0%	142.7%

※ 東京電力グループ：東京電力ホールディングス(株)、東京電力フュエル&パワー(株)、東京電力パワーグリッド(株)、東京電力エナジーパートナー(株)、東京電力リニューアブルパワー(株)

・2025年度予想の新規受注高・完成工事高（内訳含）共に、直近の公表値より変更しております。

＜業績予想の適切な利用に関する注記事項＞

本資料に記載されている業績予想等の将来に関する記述は、当社が現在入手している情報及び合理的であると判断する一定の前提に基づいており、実際の業績等は様々な要因により大きく異なる可能性があります。